


有休管理システム

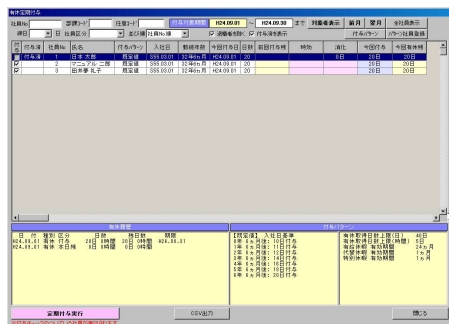
*SystemCore*



有休管理システム

*From Windows*

## ●「有休管理システム」とは●.....



「有休管理システム」は、

社員の有給休暇、代替休暇、特別休暇の付与、消化

を登録し、**残日数の管理**を行う、Windows 対応の

**パソコン用ソフトウェア**です。

## ●大まかなご利用の流れ●.....



お手持ちの WindowsOS 搭載パソコン※に「有休管理システム」をインストールします。社員の登録、有休付与パターンの設定等の初期設定を行ったら、各休暇の付与や消化のデータを登録していきます。

有給休暇については、有休付与パターンに基づいた**定期一括付与**が可能です。

各休暇には**有効期限**を設定することができます。有効期限切れの休暇は、**自動的に失効**します。

社員へ配布する、有給休暇に関するお知らせ書類を作成、印刷する事もできます。

各休暇の**残日数の管理**にお役立て下さい。

※動作環境を予めご確認下さい。

**面倒な、有給休暇、代替休暇、特別休暇の残日数管理が、簡単に！**

有給休暇、代替休暇、特別休暇の、付与と消化の情報をソフトウェアに登録する事で、残日数が簡単に確認・管理できます。



- 有給休暇
- 代替休暇
- 特別休暇

**有効期限設定が可能。期限切れの休暇は自動的に失効します！**

各休暇の付与時には有効期限が設定でき、有効期限が切れた休暇は、自動的に失効します。



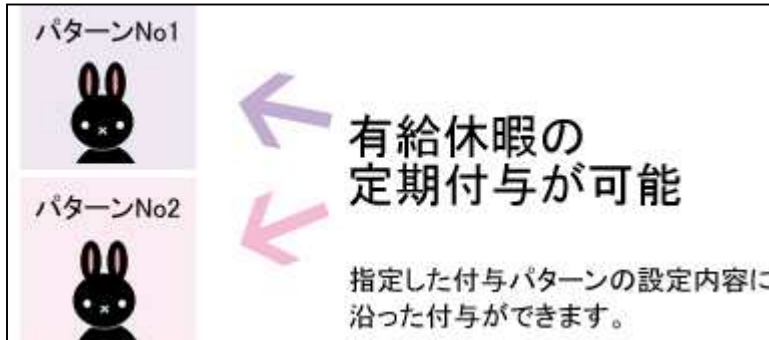
## 有給休暇の定期一括付与が可能！

有給休暇については、有休付与パターンに基づいた**定期一括付与**が行えます。

有休付与パターンは、最大 99 パターンまで作成できます。

社員ごとに異なるパターンを指定しても、パターンに従った定期一括付与が行えます。

**自動付与ではありません。**付与には手動での操作が必要です。



## 有給休暇の消化率も確認できます。

有給休暇については、各社員の消化率を確認する事も可能です。

消化率は、 $\text{消化日数} \div \text{指定期間中の付与日数}$ 、または、 $\text{消化日数} \div \text{指定開始日の残日数}$ のどちらかで算出できます。

有休消化実績

出力条件  
社員区分 [ ] 退職者を除く [ ] 曜日 [ ] 日  
社員No [ ] 消化率 = 消化日数 / 期間付与日数  
部署コード [ ]  
任意コード [ ] 集計期間 平成24年04月01日 ~ 平成26年03月31日 検索表示

社員No	氏名	開始日有休残	付与日数	消化日数	消化率
1	日中 太郎	20日 0時間	20日 0時間	12日 0時間	60%
2	田中 一郎	27日 0時間	21日 0時間	7日 4時間	35.7%
3	マニュアル 二郎	20日 0時間	20日 0時間	14日 12時間	77.5%
4	サンプル 太郎	20日 0時間	20日 0時間	20日 0時間	100%

消化日数  
期間付与日数

または

消化日数  
開始日有休残日数

閉じる

# 有休管理システム

## 社員へ配布する有給休暇に関するお知らせ書類も、作成・印刷可能

社員へ配布する、有給休暇等についてのお知らせ書類を作成、印刷することができます。  
「有休管理システム」で付与・消化登録されたデータを元に、すぐに作成できます。

平成24年8月27日

**有給休暇のお知らせ**

日本 太郎

2011年度の有給休暇の日数が確定しましたのでお知らせいたします。  
業務に支障が無いように計画的に取得するようにしてください。

有休使用日数：  
有休付与日数： 10日  
有休残日数： 10日 (H24.08.27 現在)

期間： H24.08.01 ～ H24.08.27

日 付	休暇	区分	日/時	備 考
H24.08.01(水)	有休	付与	10日	定期付与
H24.08.19(木)	代休	付与	1日	
H24.08.22(水)	代休	消化	1日	

※ 「有給休暇のお知らせ」 の一例



## ●「有休管理システム」の価格●.....

「有休管理システム」の商品代金は、下記の通りとなっております。

ダウンロード版 1ライセンス 9,800円(税込)

パッケージ版 1ライセンス 9,800円+パッケージ代(税込)

上記ライセンス代金以外に、初期導入費用や月額費用は発生いたしません。

パッケージ代は、弊社ホームページにてご確認ください。

【1ライセンスって何ですか?⇒8ページへ】

パッケージ版とダウンロード版は、全く同じ機能の同じ商品です。

### ◆ダウンロード版とは

弊社ホームページから「有休管理システム」体験版ソフトウェアをダウンロードして頂き、体験版ソフトウェア画面内から製品版登録を行って、ご利用いただくものです。製品版登録に必要なライセンスキーは、メールにてお送り致します。

### ◆パッケージ版とは

「有休管理システム」体験版ソフトウェアのインストールCDをお送り致します。インストールCDから、お手持ちのパソコンへ体験版ソフトウェアをインストールしていただき、体験版ソフトウェア画面内から製品版登録を行って、ご利用いただくものです。

製品版登録に必要なライセンスキーは、メールにてお送り致します。

説明書・マニュアルなどの資料の同梱はございません。

弊社ソフトウェアの説明書・マニュアルは、ダウンロード版・パッケージ版ともに、メニュー画面内「説明書」および「かんたんマニュアル」をご覧ください。

## ● 「有休管理システム」 ライセンスとは ● .....

**1 ライセンス=1 台のパソコン**で、「有休管理システム」製品版をご利用いただけます。

**Q. 1 ライセンス購入して、2 台以上のパソコンで製品版登録する事はできますか？**

**A. できません。**

- 1 ライセンスご購入ごとに、製品版登録用「ユーザー登録キー」を1つお送り致します。  
「ユーザー登録キー」は、1つのキーにつき、1台のPCでのみ登録できます。  
1ライセンス=1つのキーでご利用いただけるのは、1台のPCまでとなります。  
2台以上のPCでご利用いただく際には、追加ライセンスをご購入ください。

---

**Q. 1 ライセンスの購入で、1 台のパソコンで製品版登録できるという事ですが、  
PCの調子が悪い時など、使用するPCを変えたい時は、どうしたらいいのですか？**

**A. キー解除を行って下さい。**

- 製品版を使用するパソコンを変更する際は、ソフトウェアメニュー内「キー解除」ボタンを押してください。  
これまで使用していた製品版が体験版に戻り、「ユーザー登録キー」が、再度製品版登録に使用できるようになります。  
「キー解除」の詳しい内容につきましては、ソフトウェア内「かんたんマニュアル」をご参照下さい。図入りで詳細なご案内がございます。



## ● 「有休管理システム」動作環境 ●

### 【対応 OS】(全て日本語版)

Microsoft Windows 7 (32bit 版 / 64bit 版 (SP1 以上)) / Windows8 / 10 (32bit 版 / 64bit 版)

※Internet Explorer 6.0 SP1 以上がインストールされた環境が必要です。

※最新の SP をあててご利用下さい。

※Windows8 (8.1) では、入力時の IME 制御が一部制限される場合がございます。

### 【対応機種】

Pentium III 1GHz 以上の CPU 搭載機種を推奨

### 【必要メモリ】

512MB 以上

### 【ハードディスク】

2GB 以上の空き容量

### 【画面解像度】

1024×768 ピクセル以上

### 【国外利用について】

日本国外ではご利用いただけません。日本国内でご利用下さい。

### 【表示文字サイズについて】

Windows 7、8、10 でご利用の場合、「表示文字サイズ」は既定サイズでご利用下さい。

### 【その他】

Windows と Android の二重システムタブレット PC については、弊社では動作確認を行っておりません。(動作保障外となります。)

### 【使用上のご注意】

本製品を使用する場合、以下のユーザアカウントで実行する必要があります。

- ・ Windows 7 / 8 / 10 の場合    コンピュータの管理者

### 【セキュリティソフトについて】

弊社ソフトウェアを、下記セキュリティソフトと同一の PC で使用した場合に、

弊社ソフトウェアの正常な動作が行えなくなる例が確認されております。

下記セキュリティソフトウェアは、弊社ソフトウェアと同一の PC でご利用いただかないようお願いいたします。

- ・ ウイルスバスター シリーズ (トレンドマイクロ社)
- ・ ウイルスセキュリティ シリーズ (ソースネクスト社)
  - ウイルスセキュリティ
  - ウイルスセキュリティ ZERO
  - スーパーセキュリティ ZERO    など

### 【VPN 環境、無線 LAN 環境でのご利用について】

VPN 環境、または、無線 LAN 環境でのご利用は、通信回線の速度、帯域や安定性によっては、正常な動作が行えない場合があるため、**ご利用を推奨いたしておりません。**

## ●よくあるご質問●

購入する前に、どんなソフトウェアなのか試す事はできますか？

【回答】**無料体験版をご利用下さい。**

弊社ホームページにて、「有休管理システム」無料体験版を公開しております。

起動 100 回まで、**全ての機能**をお試し頂くことが可能です。

株式会社システムコア ホームページ <http://www.system110.com>

ソフトを使いたいのですが、何をどう設定して使用したらいいのか全く分かりません。

【回答】**「かんたんマニュアル」**をご利用下さい。

ソフトウェアのメニュー画面より「かんたんマニュアル」ボタンを押して下さい。

初期設定方法～ご利用方法を図入りで細かくご案内しております。

1ライセンス購入して、2台以上のパソコンで製品版登録をする事はできますか？

【回答】**できません。**

1ライセンスご購入につき**1つのユーザー登録キー**をお送りします。

ユーザー登録キー1つにつき、1台のパソコンで製品版登録が可能です。

**1度製品版登録したユーザー登録キーは、他のパソコンでは製品版登録できません。**

1度製品版登録をしたユーザー登録キーは、他のパソコンでは製品版登録できないという事ですが、製品版登録をしたパソコンの調子が悪くなったなどの理由で、別のパソコンで製品版を使用したい時はどうしたらいいのですか？

【回答】製品版登録に使用したユーザー登録キーを、もう一度製品版登録に使用する為には、**製品版登録済みのパソコンのメニュー画面内「キー解除」**ボタンから、**キー解除**を行って下さい。

**OS再インストール**や**システムの復元**を行う場合、**ハードディスクを入れ替える**場合なども、予めキー解除を行って下さい。キー解除ができなくなります。

⇒【もっと詳しく】メニュー画面内「かんたんマニュアル」

使い方が分からないので、電話で質問したいのですが…

【回答】大変申し訳ございませんが、サポートはメールのみとさせていただいております。  
メニュー画面内【お問い合わせ】画面、又はメールにて、お問い合わせ下さい。

システムコア メールサポート : [info@system110.com](mailto:info@system110.com)